



Ines

Changer / Przewijak **Elegant White**

EN

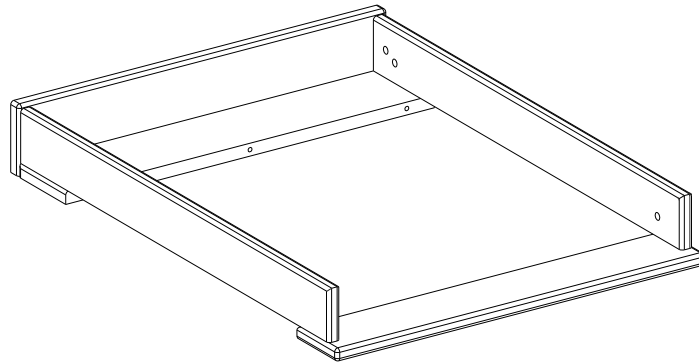
Bellamy
27 Kościuszki Street
38-500 Sanok
www.bellamy.pl

The bed complies
with safety standards
for children's beds
in EN 12221-1 & 2: 2008

PL

Bellamy
Ul. Kościuszki 27
38-500 Sanok
www.bellamy.pl

Produkt odpowiada
normom bezpieczeństwa
dla łóżeczek dziecięcych
wg EN 12221-1 & 2: 2008



600 x 795 x 85

EN

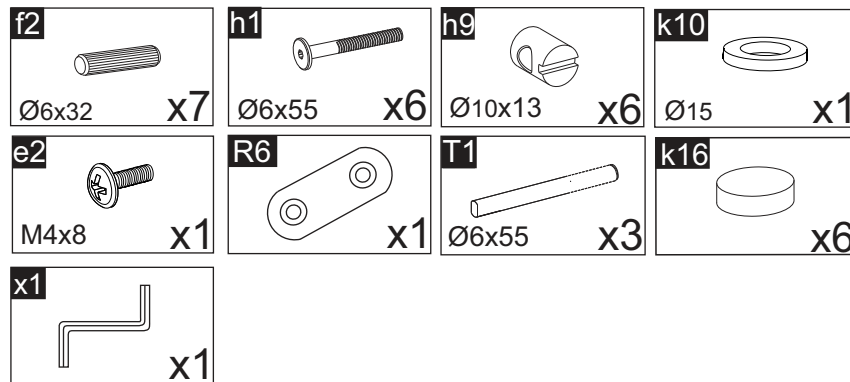
Returns of the assembled furniture will not be accepted.

Before attempting to assembly this product please check the contents of the package. If any components are missing or damaged, please contact the retailer from whom you bought this product.

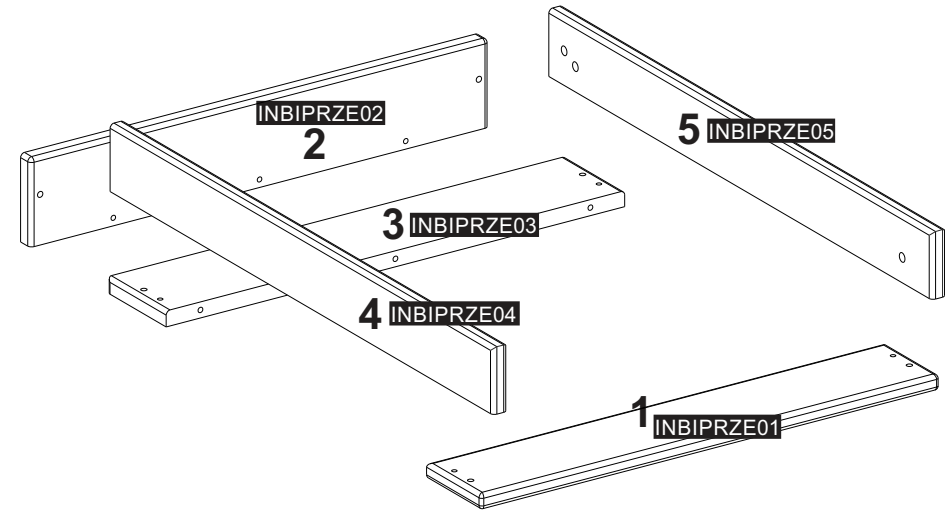
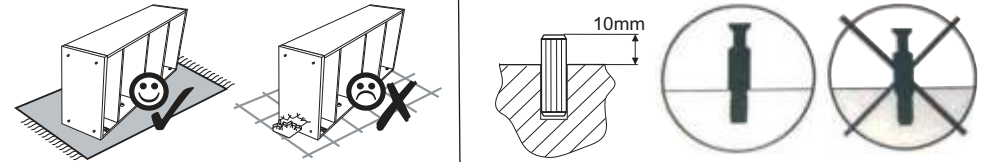
PL

Zwroty skróconych mebli nie są przyjmowane.

Przed przystąpieniem do montażu należy sprawdzić czy nie brakuje żadnych części oraz czy nie są uszkodzone. Jeżeli brakuje części lub są uszkodzone, proszę skontaktować się z lokalnym dostawcą.



1/8



EN

Cleaning and maintenance

1. Use generally available furniture cleaning detergents.
2. Do not use aggressive detergents and always read the detergent's usage instructions.
3. Do not use hard brushes or any other harsh materials that could streak the surface of the furniture.

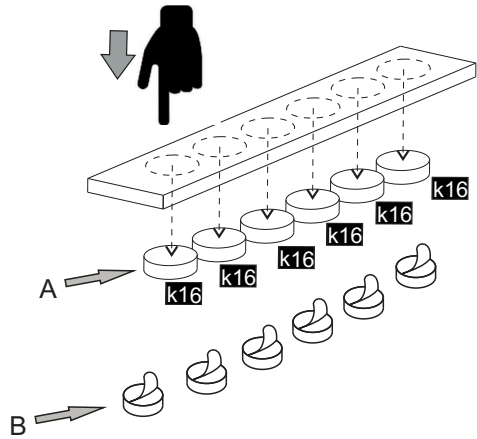
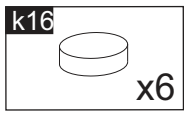
PL

Czyszczenie i pielęgnacja

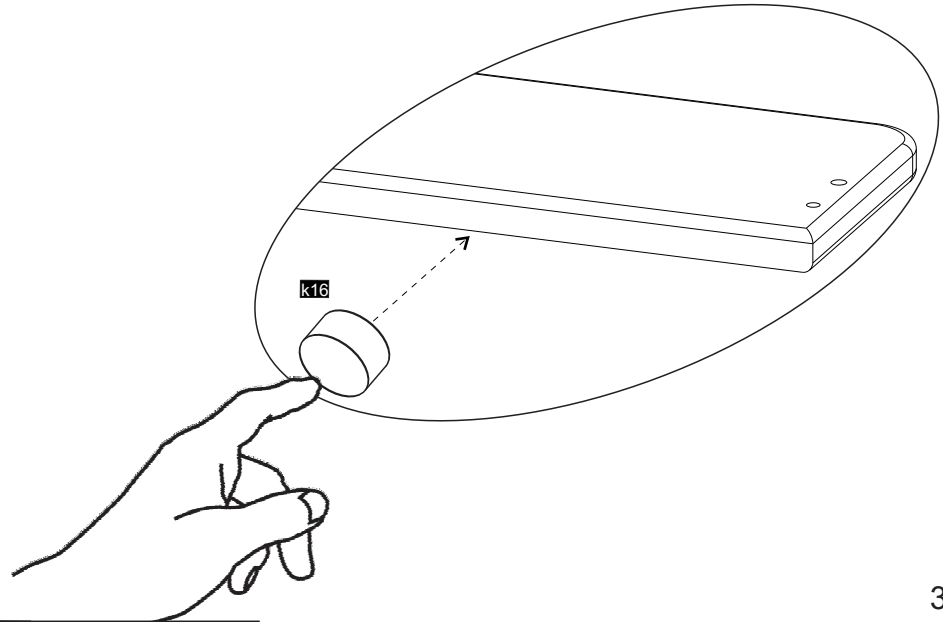
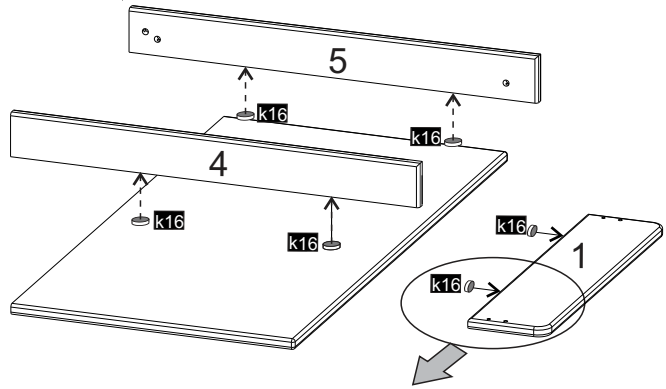
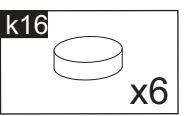
1. Używać należy ogólnie dostępnych środków ochrony mebli drewnianych.
2. Nie stosować agresywnych środków czyszczących i zawsze zapoznać się z uwagami producenta tego preparatu.
3. Nie stosować twardych szczotek czy szorstkich ścierek mogących porysować powierzchnie mebli.

2/8

1

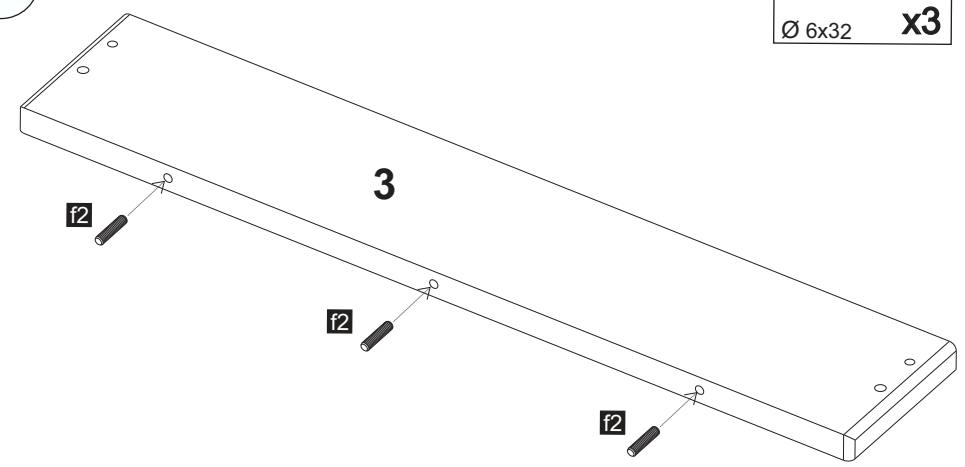
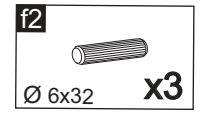


2

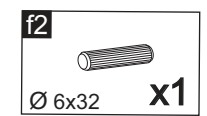
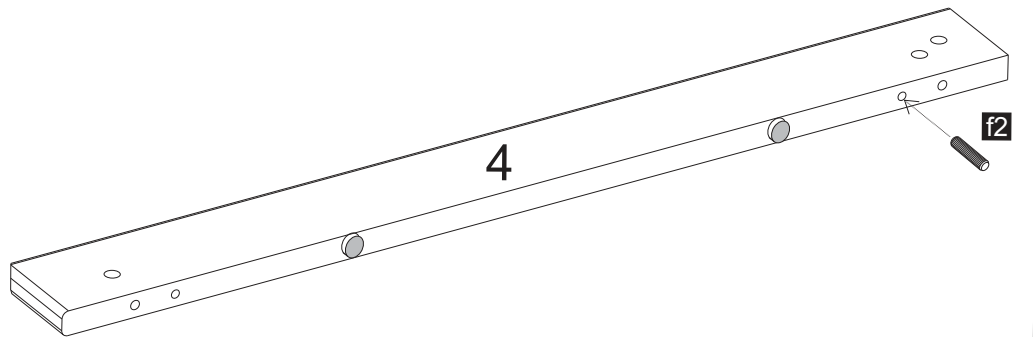


3/8

3



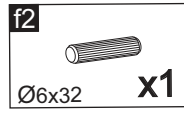
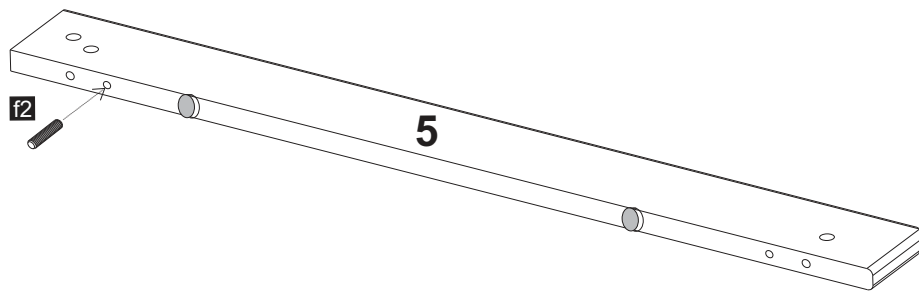
4



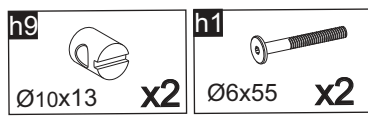
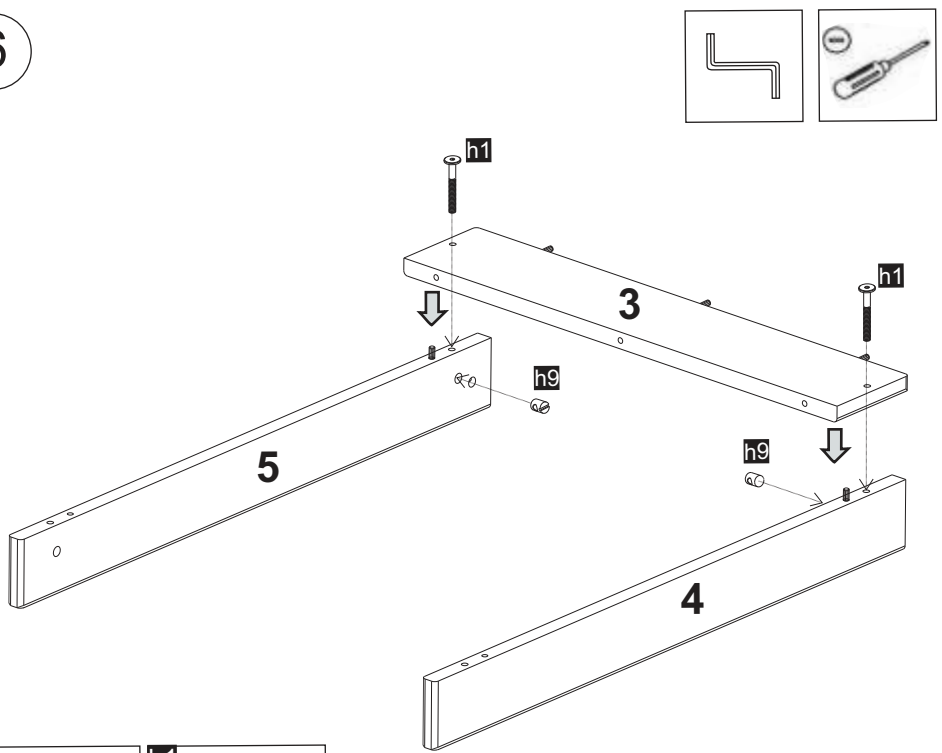
4/8



5

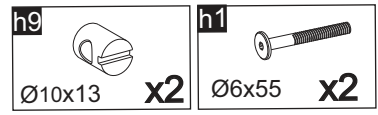
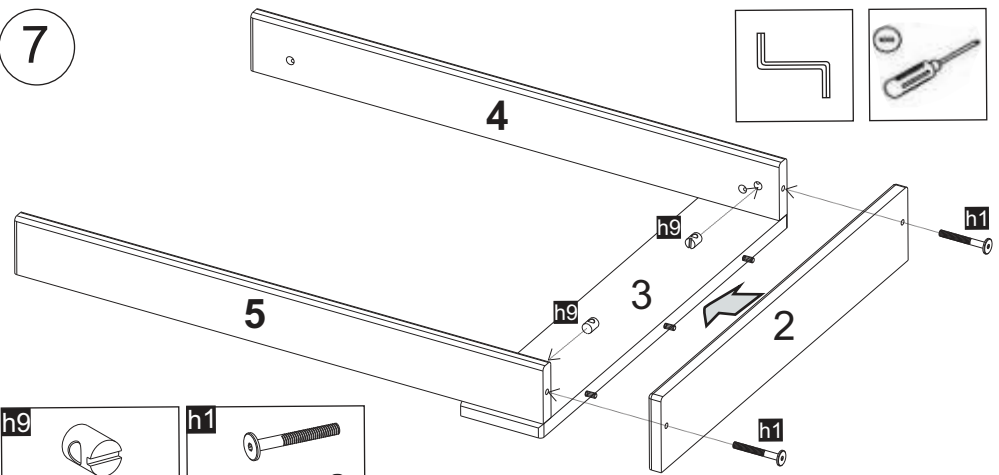


6

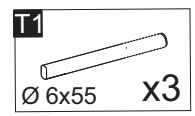



5/8

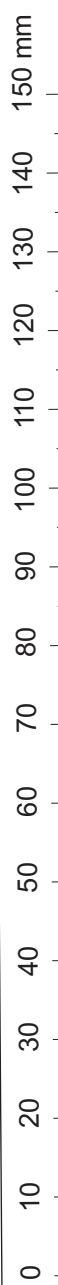
7



8

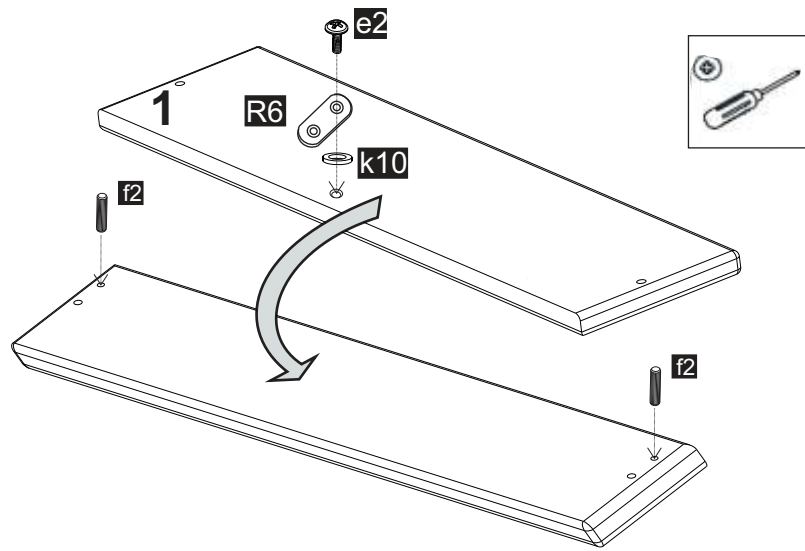


6/8



9

- k10**
Ø15 x1
- R6**
x1
- e2**
M4x8 x2
- f2**
Ø6x32 x2



EN

IT IS IMPORTANT TO KEEP THE FUTURE, READ CAREFULLY.

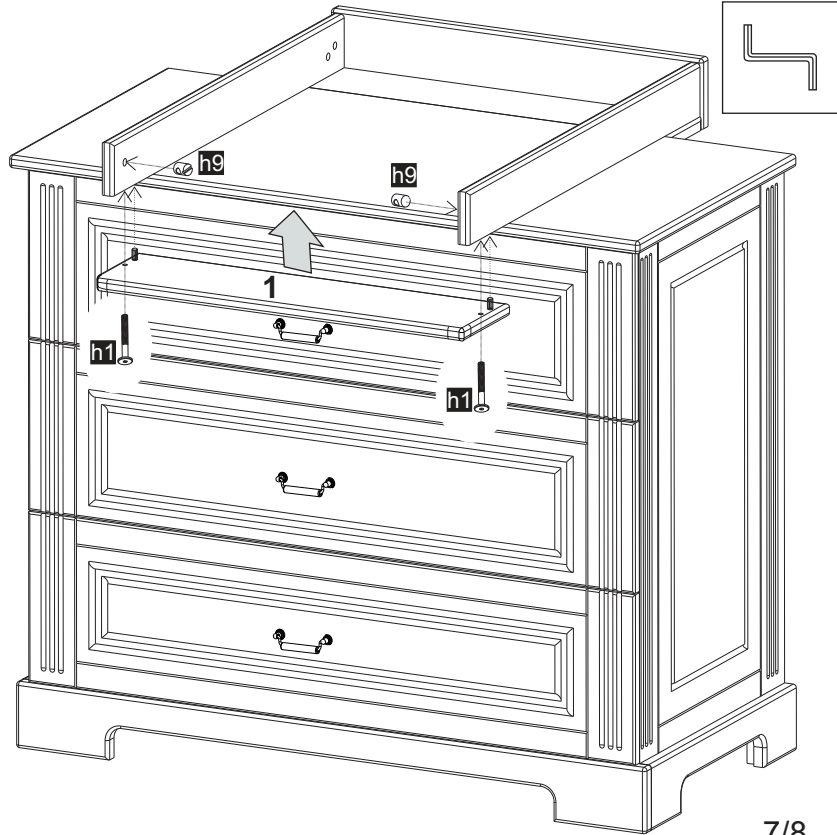
1. Do not leave the child unattended.



- 2. All parts changing table should always be properly joined and checked regularly.
- 3. The maximum weight of the child for which the changing table is intended is 15 kg.
- 4. For proper use, the additional parts and spare parts, should only obtained be from the manufacturer or distributor.
- 5. Do not use the changing table, if any part is cracked, broken, torn or any parts are missing.
- 6. Do not use the changing table near the openfire or other strong heat sources.

10

- h9**
Ø10x13 x2
- h1**
Ø6x55 x2



PL

WAŻNE, ZACHOWAĆ NA PRZYSZŁOŚĆ, PRZECZYTAĆ UWAŻNIE.

1. Nie pozostawiać dziecka bez opieki.



- 2. Wszystkie części przewijaka powinny być zawsze prawidłowo złączone i regularnie sprawdzane.
- 3. Maksymalna masa ciała dziecka, dla którego przeznaczony jest przewijak wynosi 15 kg.
- 4. W celu odpowiedniego użytkowania, części dodatkowe oraz części zamienne, powinny być uzyskane wyłącznie od producenta lub dystrybutora.
- 5. Nie należy używać przewijaka, jeżeli jakkolwiek część jest pęknięta złamana, rozdarta lub brakuje jakiegokolwiek części.
- 6. Nie należy używać przewijaka w pobliżu otwartego ognia albo innych silnych źródeł ciepła.

