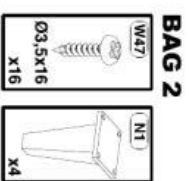
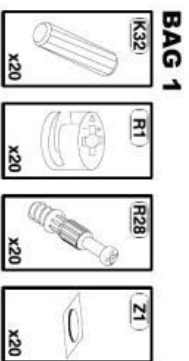
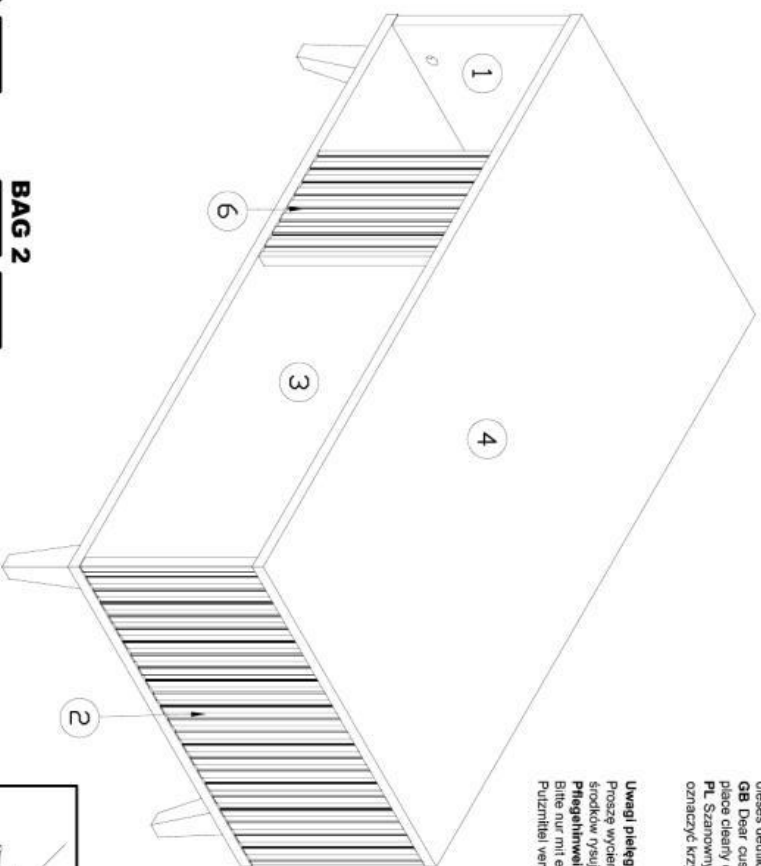


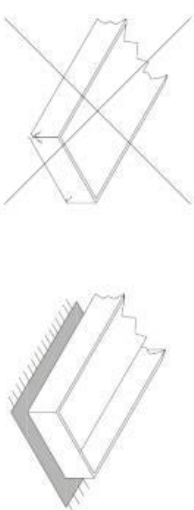
Do montażu
potrzebne są:
Für die Montage
dieser Type
benötigen Sie:



PL INSTRUKCJA MONTAŻOWA
D MONTAGEANLEITUNG
GB ASSEMBLY INSTRUCTIONS

D Sehr geehrter Kunde, sollte ein Teil fehlen oder beschädigt sein, kreuzen Sie bitte dieses deutlich auf der Montageanleitung an und schicken Sie zu uns ab.
GB Dear customer, Should there be any piece missing or damaged, kindly mark this place clearly on the attached assembly instructions and return it to us.
PL Szanowny Kliencie, gdyby brakowało jakiegóś części lub byłaby uszkodzona proszę to oznaczyć krzyżykiem na instrukcji montażowej | przesać instrukcję razem z reklamacją.

Uwagi pielęgnacyjne!
Proszę wytrzeć ściereczką do kurzu lub lekko wilgotną ściągą. Nie stosować ZADNYCH środków chemicznych powierzchni.
Pielęgnacja!
Bitte nur mit einem Staubtuch oder einem feuchten Lappen reinigen. KEINE scheuernde Putzmittel verwenden!



Proszę montować mebel na kartonie!

1

