
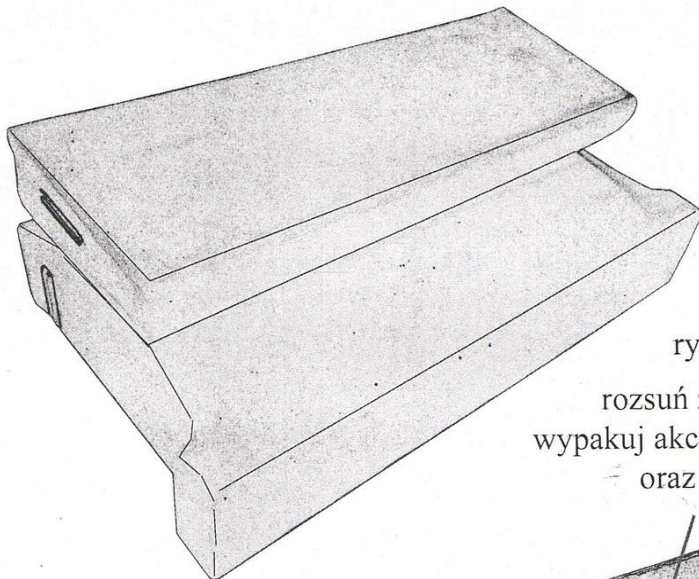


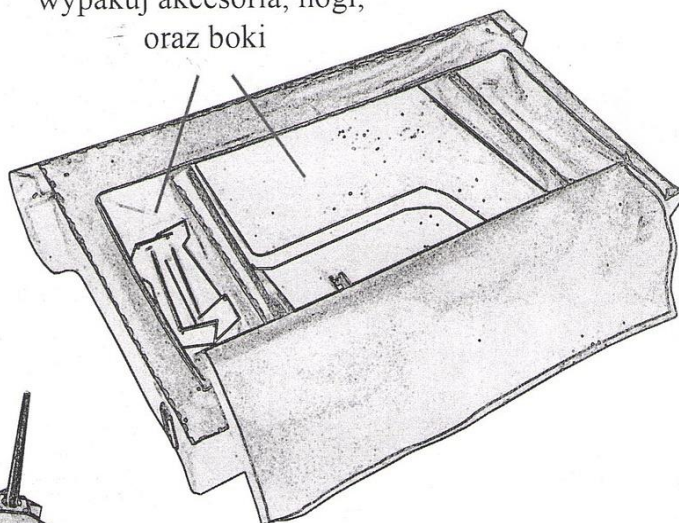
INSTRUKCJA MONTAŻU SOFY/FOTEŁA GEMMA

rys.1 wypakuj mebel z opakowania

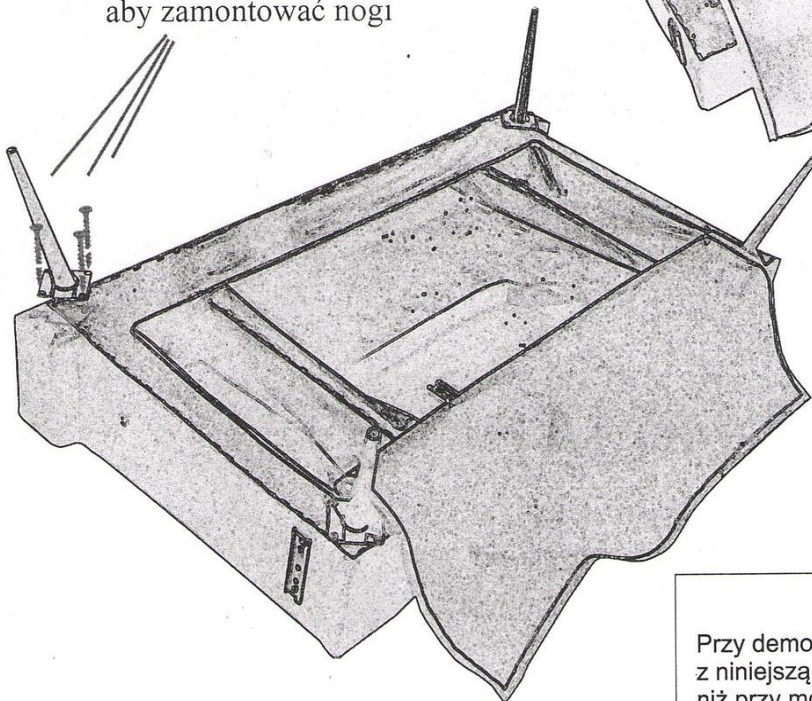


Montaż kanapy
powinny dokonać
przynajmniej dwie
osoby.

rys.2
rozsunąć zamek,
wypakuj akcesoria, nogi,
oraz boki



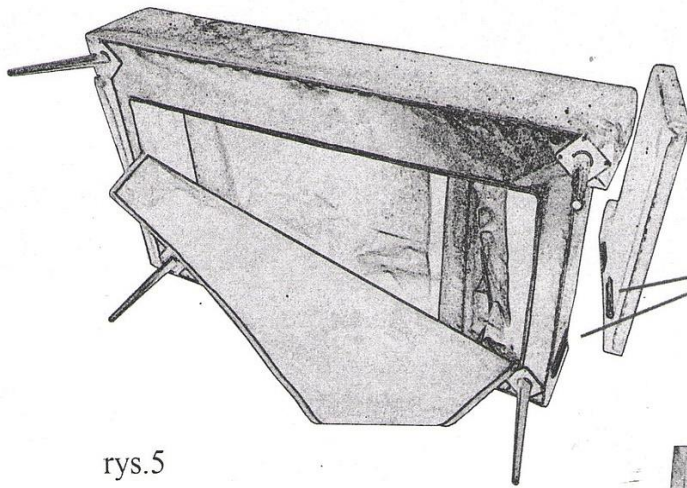
rys.3
wkręć śruby mocujące
w otwory widoczne na spodzie sofy,
aby zamontować nogi



UWAGA !!!


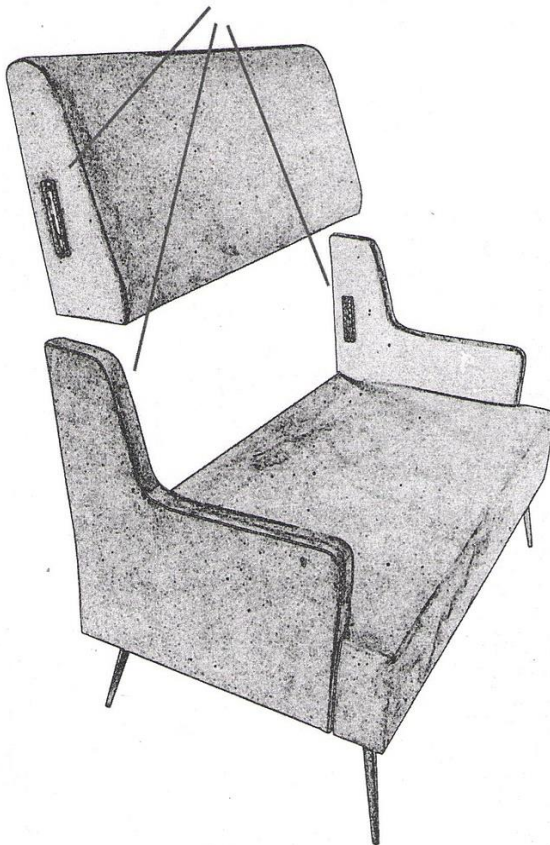
Przy demontażu kanapy postępuj zgodnie z niniejszą instrukcją w kolejności odwrotnej, niż przy montażu.

INSTRUKCJA MONTAŻU SOFY/FOTEŁA GEMMA



rys.5

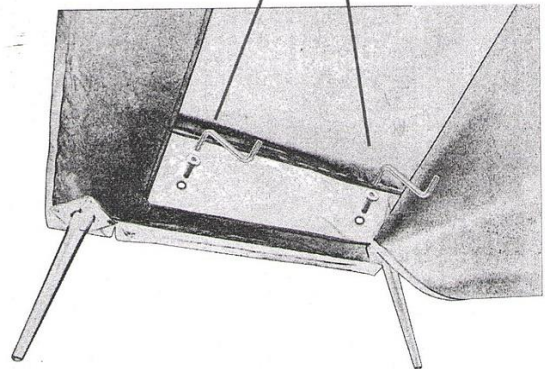
zasuń oparcie w widoczne zasówki



Montaż kanapy
powinny dokonać
przynajmniej dwie
osoby.

rys.4

ustaw mebel w dogodnej pozycji
i zasuń boki w widoczne zasówki,
wkręć śruby mocujące boki
i zasuń zamek



rys.6

SOFA / FOTEŁ
GOTOWA DO UŻYTKU



UWAGA !!!

Przy demontażu kanapy postępuj zgodnie
z niniejszą instrukcją w kolejności odwrotnej,
niż przy montażu.