
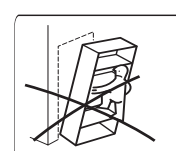

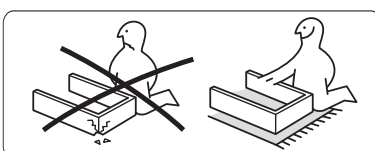

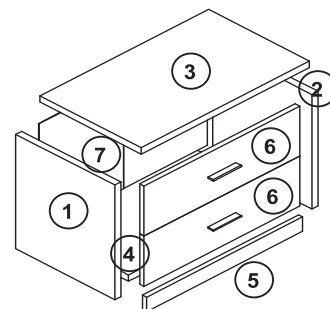


TATIANA, modul č. 3



















































p.č.	názov	ks	rozmer V x Š /mm/
1.	bok ľavý	1	398 x 353
2.	bok pravý	1	398 x 353
3.	vrch	1	600 x 360
4.	spodok	1	556 x 330
5.	sokel	1	556 x 50
6.	čelo zásuvky	2	171 x 554
7.	sololit /chrbát/	1	375 x 595
50.	bok zásuvky	4	283 x 120
51.	zad zásuvky	2	532 x 120
52.	dno zásuvky	2	530 x 304



Pred montážou je potrebné sa oboznámiť s návodom na montáž !

Pozor:

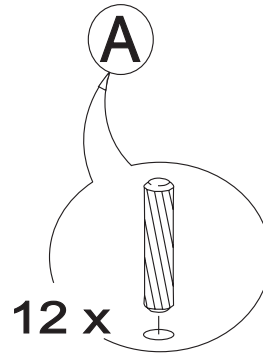
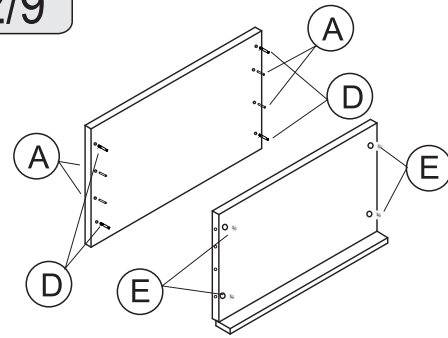
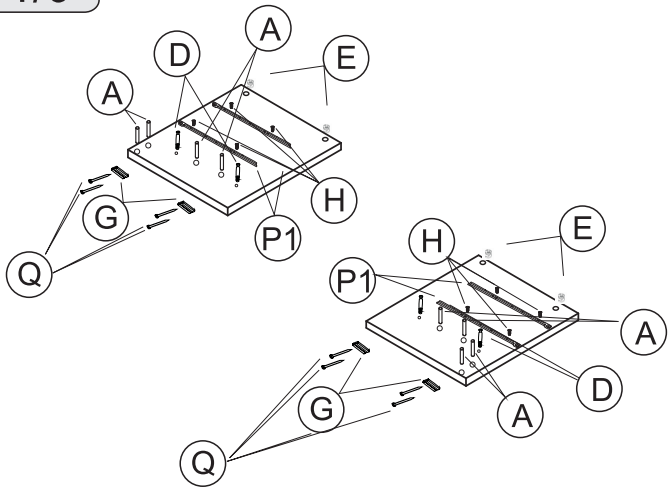
1. Počas montáže treba jednotlivé časti položiť na mäkkú a čistú podložku, napr.: uterák, deka. Nemontujte nábytok na koberci, parketách atď.
2. Ak zabijete kolíky do otvorov o priemere 8 mm, ktoré sa nachádzajú na hranách elementov. **Pozor:** V prípade, že niektorý z kolíkov z otvoru prečnieva viac ako 10 mm, je potrebné ho dobiť, vymeniť alebo skrátiť, pretože môže pri skladaní spôsobiť poškodenie boku.
3. Pred pribitím sololitu skontrolujte, či sú rovnaké uhlopriečky.

A 28 ks  8x35	B 0 ks  5x50	C 0 ks 	D 8 ks 	E 8 ks  15 x 15,2	F 0 ks 	G 4 ks 	H 8 ks  6x13
CH 12 ks  3,5x16	Ch1 0 ks  4x16	Ch2 0 ks 	Ch3 0 ks 	Ch4 0 ks 	I 2 ks 	J 4 ks  4x22	J1 0 ks  4x25
K 0 ks  5x10	K1 0 ks 	L 1 ks 	M 0 ks 	N 0 ks 	O 0 ks 	P 0 pár  L-250	P1 2 pár  L-300
P2 0 pár  L - 400	P3 0 pár  L - 450	P4 0 pár  L - 500	P5 0 pár  L - 550	R 0 ks 	S 0 ks 	S1 0 ks 	S2 0 ks 
V1 0 ks  výškový vešiak L 300	T 0 ks 	T1 0 ks 	T2 0 ks 	T3 0 ks 	Q 70 ks  1,4x25	U 0 ks 	V 0 ks 
X 0 ks 	Y 0 ks 	Z 0 ks 	Z1 0 ks 	Z2 0 ks 	Z 0 ks  záves naložený	Z1 0 ks  záves vložený	Z2 0 ks  záves polonaložený

1/9

2

2/9

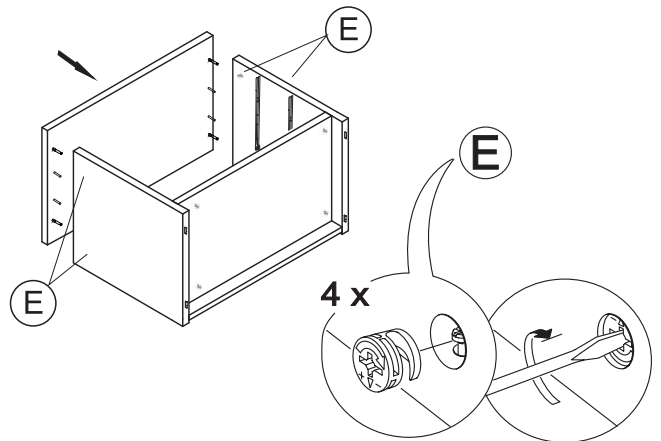
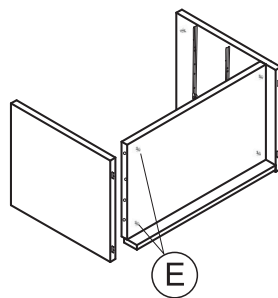
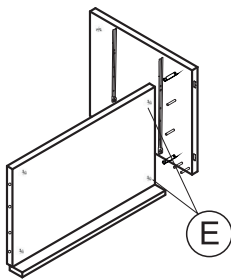


m
meuble

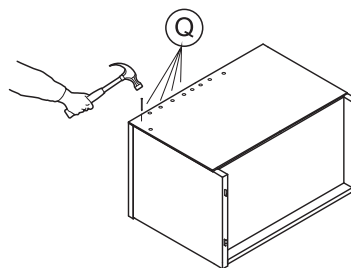
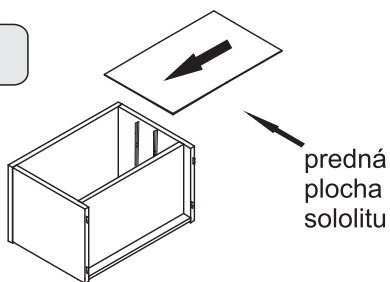
3/9

4/9

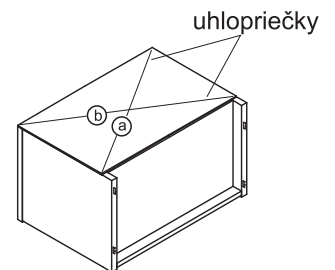
5/9



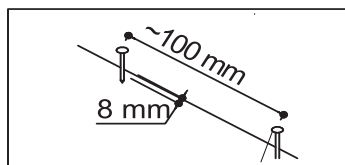
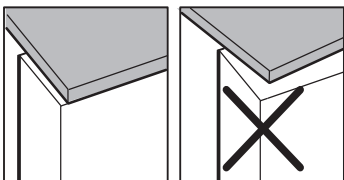
6/9



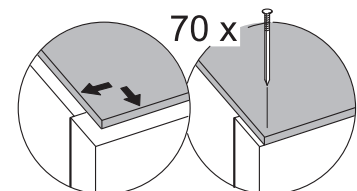
$a = b$
Uhlopriečky a, b musia byť rovnako dlhé.



DETAIL- montáž sololitu



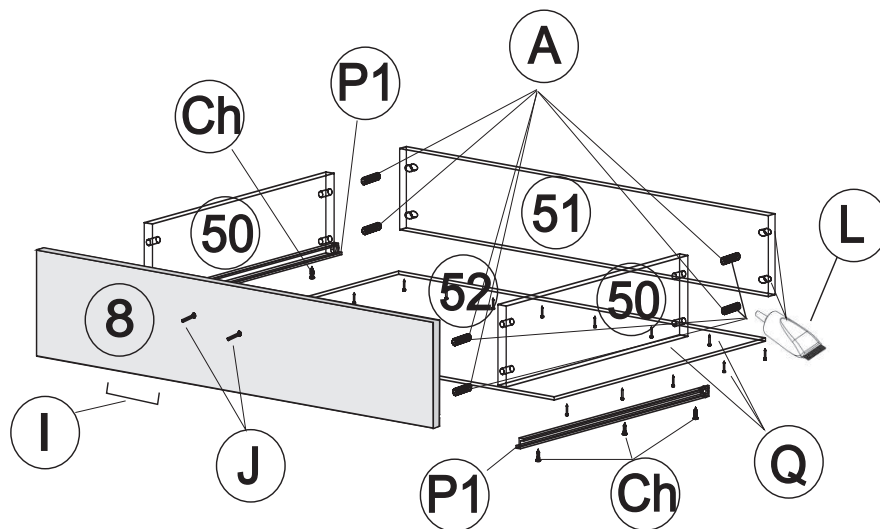
DETAIL- montáž sololitu



7/9

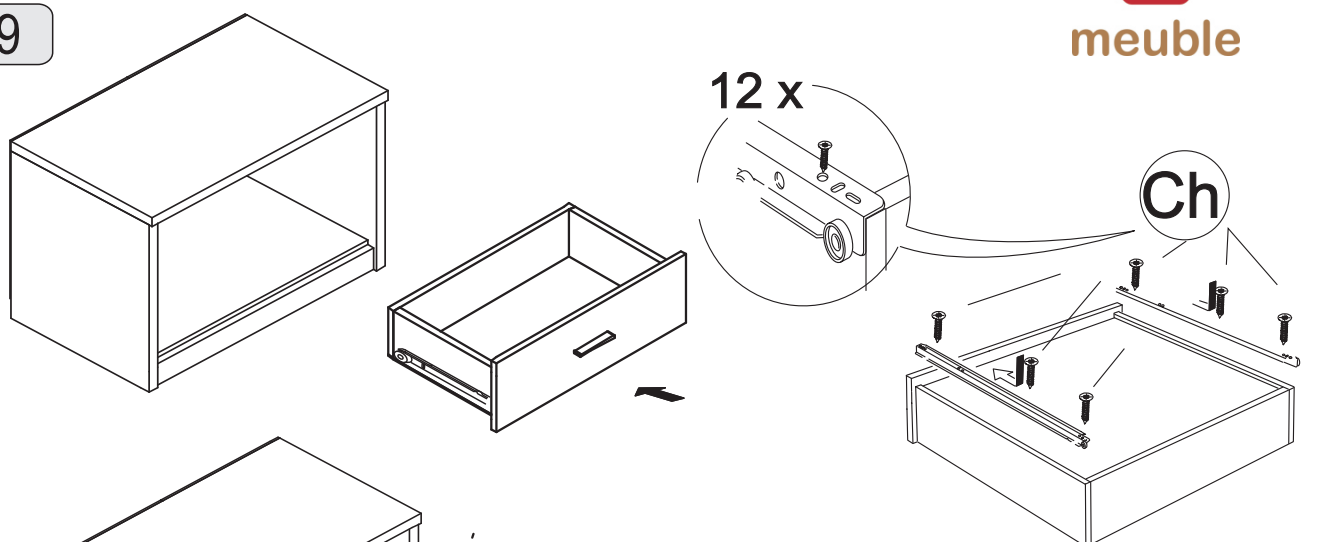
3

MONTÁŽ ZÁSUVKY

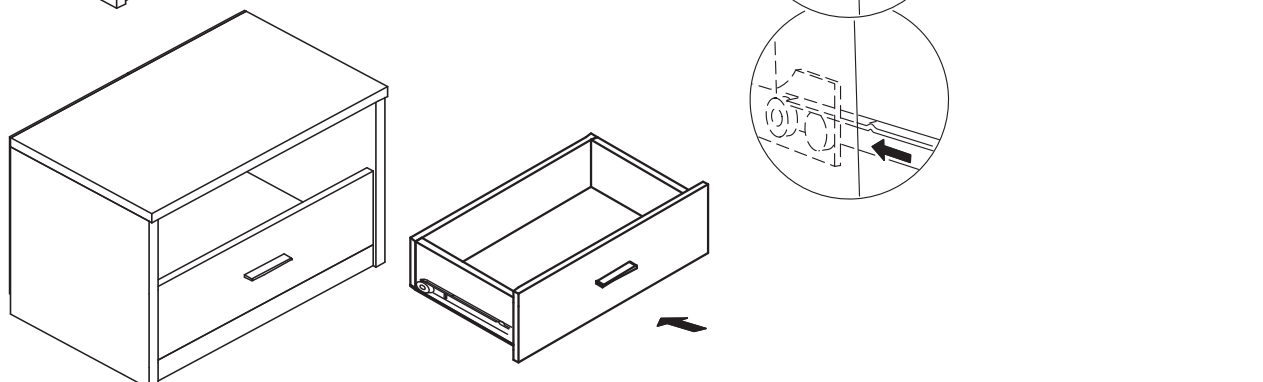


meuble

8/9



9/9



Montáž by mala vykonať kvalifikovaná osoba. Pri nesprávnej montáži môže dôjsť k prevrhnutiu alebo pádu nábytku/objektu a k prípadnému zraneniu osôb alebo poškodeniu majetku.

UPOZORNENIE! Skrutky alebo kovanie na upevnenie nábytku/objektu na stenu/strop nie sú súčasťou balenia. Použite skrutky a kovanie, ktoré sú vhodné na použitie do materiálu danej steny/stropu a majú dostatočnú nosnosť. Ak si nie ste istí, obráťte sa na špecializovaného predajcu.