


INSTRUKCJA MONTAŻU STOŁU VASCO

W skład zestawu wchodzi:


1. Blat drewniany - szt. 1
2. Noga - szt. 2
3. Śruba M6x16 - szt. 1
4. Wkręt do blatu 5x50 mm - szt. 4
5. Wkręt do blatu 5x20+30 mm - szt. 8

Kolejność montażu:

1. Nałóż jedną nogę na drugą



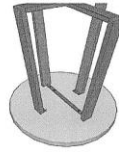
2. Skręć nogi śrubą M6x16 (1 szt.)




3. Połóż blat na podłodze spodem do góry



4. Połóż nogi na blacie i wyśrodkuj ich położenie.



5. Przykręć blat do stelaża wkrętami 5x20+30 mm (8 szt.) i 5x50 mm (4 szt.)



6. Obróć stół i postaw na podłodze.



7. Życzymy miłego użytkowania.